

からだの学習



平成 29 年 6 月 24 日

NO.7

舞鶴市立若浦中学校


6月27日(火)は1・3年生の耳鼻咽喉科検診です

本河医院の本河先生にお世話になります。

検診までに、耳掃除をしておきましょう！

◆ 時間・順番・並び方 ◆

- * 13:30 から実施。(5限目～)
- * 順番は 1-1 → 1-2 → 3-1 → 3-2
英語 数学 社会 理科
- * 1-1 は 13:25 に、保健室前の廊下に集合。
- * 他のクラスは呼び出されるのを待つ。
- * 男女別名簿順 (男子 → 女子) で並び。



※※ 注意点 ※※

**必ず！
確実に！**



耳を
出します!!



髪の毛が耳にかかってしまふ人は、男子も女子も ゴムでくくるか、ピンでとめてください。

髪の毛が耳にかからないようにする！！

◆ 検診の受け方 ◆

- ① 廊下でも保健室でも静かにする。(静かでないで医師の声が聞き取れず、記録ができません)
- ② 元気にあいさつする。(「よろしくお願いします」「ありがとうございました」)
- ③ 検診の順番・動き方を覚えておき、スムーズに検診を受ける。

検診の順番

① 耳



横を向いて
右耳→左耳。
耳鏡という
道具で耳の奥
をのぞきま

② 鼻



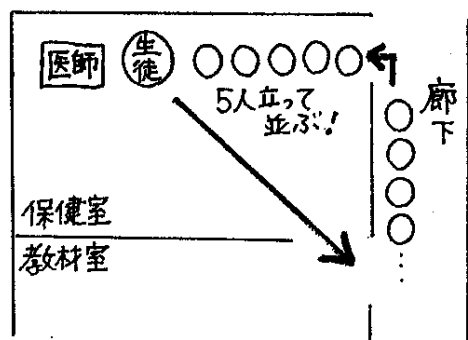
鼻鏡という
道具で鼻の
あなを広げ
て、鼻の中
をのぞきま

③ のど



口を大きく開け
ましょう。
舌圧子という
道具で舌を押さ
え、のどを見ま


動き方



静かにする！あいさつをしっかりと！

耳鼻咽喉科検診

気になる症状はありませんか？



聞こえにくい

耳垢栓塞

ひちせんそく

耳垢がたまって鼓膜が見えません

滲出性中耳炎

しんしゅつせいぢゅうらしえん

鼓膜の内側に水がたまっています
気づかないうちに進行します

聞こえにくい

耳だれが続く

慢性中耳炎

まんせいぢゅうらしえん

炎症を繰り返して鼓膜に穴があいています
放置すると難聴になる危険も

くしゃみ

鼻水

鼻づまり

アレルギー性鼻炎

あれるぎせいびえん

原因になる物質（アレルゲン）を吸うと
おこります

粘性の鼻汁

膿性の鼻汁

鼻づまり

副鼻腔炎

ふくびくうえん

においがわからない、頭痛、痰がからむ
咳などいろいろな症状のもとになります

鼻づまり

鼻汁が多い

慢性鼻炎

まんせいびえん

いつも鼻がグスグスしています。副鼻腔
炎やアレルギー性鼻炎が隠れていること
もあります

鼻づまり

鼻出血

鼻中隔わん曲症

びちゅうかくわんきょくしやう

鼻の左右を仕切る壁が強く曲がっています

鼻



のど



口呼吸

いびき

アデノイド

鼻の奥にある咽頭扁桃が大きくなっています。
耳や鼻の病気の原因になります

呼吸がしにくい

飲みこみにくい

扁桃肥大

へんとうたい

のどの入り口の扁桃が肥大しています
大きくても心配のないものもあります

かぜをひきやすい

のどを痛めやすい

扁桃炎

へんとうえん

扁桃が赤く腫れています。繰り返し高い熱
を出すもとになることもあります

思い当たることがあれば、よくみてもらいましょう